



大正っ子

帯広市立大正小学校

Obihiro Taisyo

Elementary School

<http://www.taisyo.obihiro.ed.jp>

平成29年1月18日

No.65

いよいよ3学期がスタートしました(登校日は47日)。おだやかな1月を迎えましたが、ここ数日の冷え込みは大変厳しく、しっかりと体温調節をする必要があります。また、依然としてインフルエンザが猛威を振るっています。体調管理にもきちんと気を配りましょう。さて、今号では、昨年11月に帯広市教育委員会が全市の小学4～6年、中学全学年で実施した「インターネットの利用に関する意識調査(本校集計分)」の結果をもとにお伝えしていきます。

インターネットの利用に関する意識調査(帯広市教育委員会実施分)より VOL 1

～ 大正っ子のインターネット利用の実態が見えてきました ～

昨年11月に帯広市教育委員会が全市の小中学生(小学生は4～6年生、中学生は全学年)を対象に『インターネット利用に関する意識調査』を実施しました。ここでは、本校の4～6年生が回答した結果をもとにしながらお伝えしていきます。

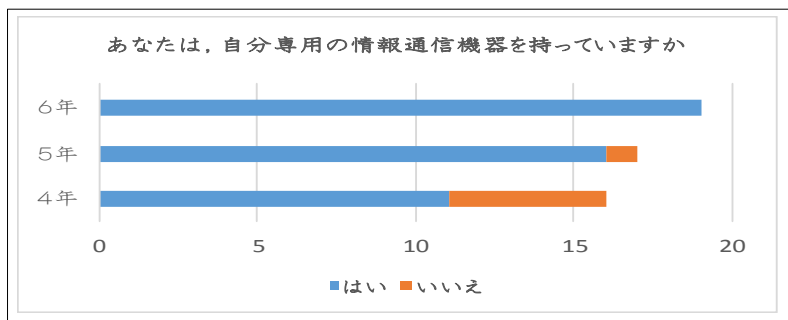
今回の意識調査では、以下の11の質問項目に回答してもらいました。

- Q1 あなたは、自分専用の情報通信機器を持っていますか？ ①持っている ②持っていない
- Q2 あなたは、どのような情報通信機器を持っていますか？
①スマートフォン ②携帯電話 ③パソコン ④その他(タブレット、通信機能付きゲーム機、音楽プレーヤーなど)
- Q3 あなたは、普段、どのような情報機器を使ってインターネットを利用していますか？
①パソコン ②携帯電話 ③スマートフォン ④タブレット ⑤通信機能付きゲーム機 ⑥音楽プレーヤー
⑦インターネットは利用していない
- Q4 あなたは、学校以外で、どれくらいインターネットを利用していますか？
①ほぼ毎日 ②1週間に数回 ③1か月に数回 ④1か月に1度程度 ⑤学校の授業以外は利用しない
- Q5 あなたは、学校以外で、インターネットを利用する時間は、どれくらいですか？
①1時間未満 ②1～2時間 ③2～3時間 ④3～4時間 ⑤4～5時間 ⑥5時間以上
- Q6 あなたは、普段、インターネットを利用する際に、どのようなサイトや機能を利用していますか？
①音楽配信サイト ②画像配信サイト ③動画配信サイト ④ゲーム配信サイト ⑤電子書籍 ⑥買い物サイト
⑦交流サイト(掲示板) ⑧出会い系サイト ⑨アダルトサイト ⑩コミュニケーション ⑪ニュース ⑫その他
⑬サイトや機能をりょうしたことがない
- Q7 次の中で、当てはまるものはありますか？
①悪口や嫌がらせのメッセージやメールを送られたり、書き込みをされたことがある
②悪口や嫌がらせのメッセージやメールを送ったり、書き込みをしたことがある
③他人が閲覧できる掲示板等で、自分や他人の情報を書き込んだことがある ④親に話しにくいサイトを見たことがある
⑤ゲームやアプリで、お金を使いすぎたことがある ⑥迷惑メッセージやメールが送られてきたことがある
⑦インターネットで知り合った人と、メッセージやメールなどのやりとりをしたことがある
⑧インターネットで知り合った同性と会ったことがある ⑨インターネットで知り合った異性と会ったことがある
⑩インターネットにのめり込んで、勉強に集中できなかつたり、睡眠不足になったことがある ⑪当てはまるものがない
- Q8 あなたは、インターネットを使用するとき、フィルタリング(アクセス制限)を設定していますか？
①インターネットは使えない機種や設定になっている ②フィルタリングしている ③フィルタリングを初めからしていない
④フィルタリングを初めはしていたが、その後で解除した ⑤わからない
- Q9 あなたの家では、情報通信機器の使用についてルール(きまり)はありますか？
①利用する時間を決めている ②困ったときには、すぐに保護者に相談するように決めている
③ゲームやアプリの利用彫金の上限や課金の利用方法を決めている ④利用する場所を決めている
⑤パスワードや電話帳情報、位置情報(GPS)などの利用情報が漏れないようにしている
⑥利用するサイトやアプリの内容を決めている
⑦他人を誹謗中傷する書き込みをしないなど、送信・投稿する内容を決めている
⑧メールやメッセージを送る相手を制限している ⑨その他 ⑩特にルールは決めていない
- Q10 あなたは、インターネットを利用するために、犠牲にしている時間はありますか？
①睡眠時間 ②勉強の時間 ③趣味に使う時間 ④運動の時間 ⑤家族と話す時間 ⑥食事の時間
⑦ショッピングや映画などに出かける時間 ⑧友達と会う時間 ⑨学校に行く時間 ⑩その他
⑪犠牲にしている時間はない
- Q11 あなたは、自分自身の『ネット依存的傾向』は高いと思いますか？
①ネット依存的傾向は高いと思う ②ネット依存的傾向は低いと思う ③ネット依存的傾向はよくわからない

ここからは、それぞれの質問項目にそって見ていきます

* 各学年の回答数は、4年生16、5年生17、6年生19です

まず、Q1(あなたは、自分専用の情報通信機器を持っていますか?)についてです。



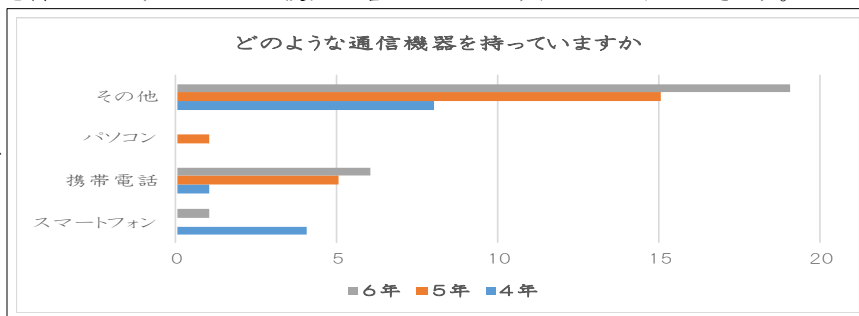
この結果を見ると、学年が上がるにつれ、自分専用の所有率が高くなる傾向にあることがわかります。6年生では、回答したすべての児童が『持っている』としていますが、5年生では、9割強、4年生でも7割弱が『持っている』と回答しています。

また、昨年度の七中エリアファミリーでのアンケート結果と比べても、各学年ともに、その割合は増加傾向にあると言えます。子どもたちにとっても情報通信機器は必須のアイテムとなっていることがわかります。

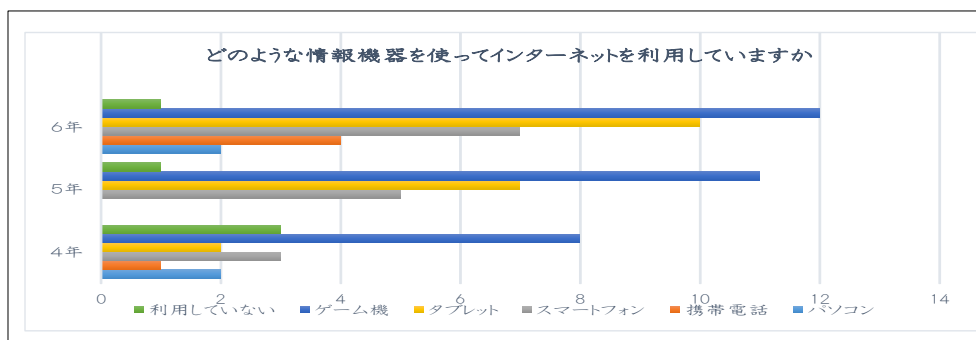
次に、Q2(あなたは、どのような情報通信機器を持っていますか? * 複数回答となっています)について見ていきます。

Q1の結果を受け、子どもたちがどのような情報通信機器を持っているのかを回答してもらいました。

もっとも多かったのは、その他の回答になるタブレットや通信機能付きゲーム機、音楽プレーヤーが、どの学年でも顕著になっています。特に、この中でも最も多かったのがDSなどの通信機能付きゲーム機です。情報通信機器と言えば、スマートフォンや携帯電話を真っ先に思い浮かべがちですが、詳細については、Q3をご覧ください。



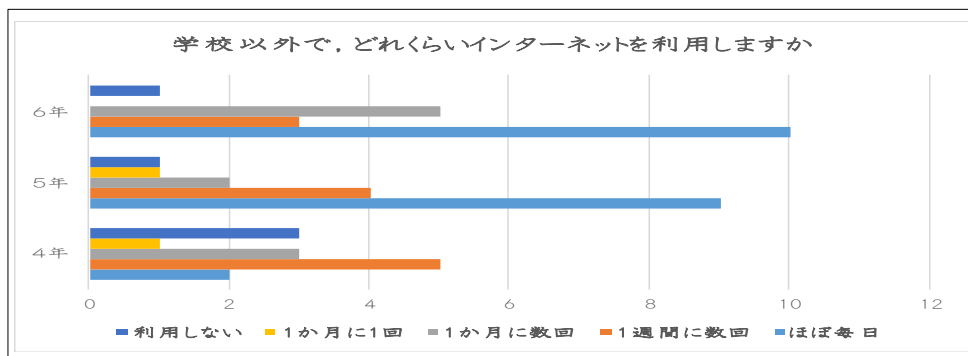
Q3(あなたは、普段、どのような情報機器を使ってインターネットを利用していますか?)についてです。



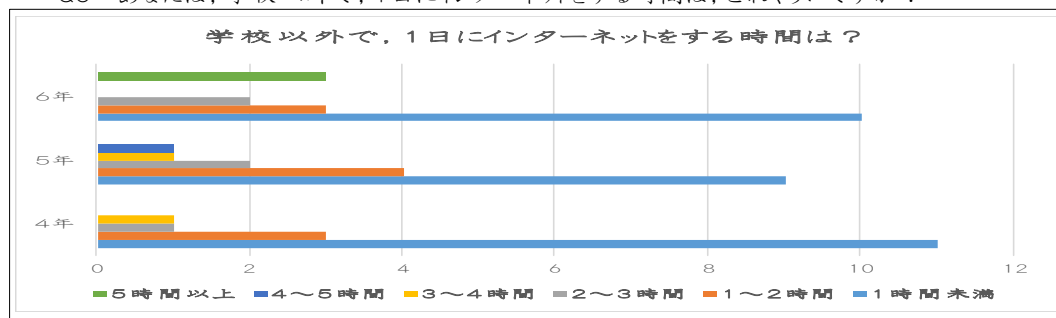
Q2でも触れましたが、ここでの主役は通信機能付きゲーム機であり、5~6年生では、タブレットを利用すると回答した児童も多く見られます。特に、通信機能付きゲーム機は、パソコンなどよりも手軽に持ち運びができ、これまで気軽に使っていたものに通信機能がついているといったことが利用頻度を高めている要因の一つと考えられます。

Q4(あなたは、学校以外で、どれくらいインターネットを利用していますか?)については以下の通りです。

Q4では、インターネットの利用頻度を尋ねました。各学年ともに、『まったく利用しない』と回答した児童も見られますが、傾向としては、学年が上がるにつれ、ほぼ毎日インターネットに接する機会が増えているということが分かりますし、『1週間に数回』を含めるとかなりの割合で、インターネットに接しているということが見えてきます。このことから、Q5(1日にするインターネットの時間)とも関連させて、ネットとの付き合い方を考えていく必要がありそうです。



Q5 あなたは、学校以外で、1日にインターネットをする時間は、どれくらいですか?



Q5では、インターネットの利用時間を尋ねました。どの学年も1時間未満と回答した児童が多く、次いで2時間程度、3時間程度の順になっています。

また、学年が上がるにつれ利用時間は長くなる傾向にあるようです。望ましい生活習慣化の視点からも考えていく必要がありそうです。

ここまで、Q1~Q5までの結果を踏まえてお伝えしてきました。

次号でも引き続き、意識調査の結果を扱っていきます。

次号に続きます